

ESSENZE





STORIA DELL'AZIENDA ARCHEDA

FONDATA NEL 1996, ARCHEDA È UNA REALTÀ CHE HA TROVATO IL SUO SPIRITO GUIDA ALL'INTERNO DI UNA FILOSOFIA DETTATA DA UNA FORTE CARICA MORALE. AL CENTRO DEL PROGETTO, C'È LA VOGLIA DI CREARE NUOVE EMOZIONI, LAVORANDO SULLA FORME E SUL DESIGN, SULLA RICERCA, SULLA QUALITÀ DEI MATERIALI E DELLE LAVORAZIONI, RISPETTANDO LE ESIGENZE ERGONOMICHE E FUNZIONALI.

FOUNDED IN 1996, ARCHEDA IS A REALITY THAT HAS FOUND HIS SPIRIT GUIDE IN A PHILOSOPHY DICTATED BY A STRONG MORAL. AT THE CENTER OF THE PROJECT, THERE IS THE DESIRE TO CREATE NEW EMOTIONS, WORKING ON FORMS AND DESIGN, RESEARCH, THE QUALITY OF MATERIALS AND WORKMANSHIP, RESPECTING THE ERGONOMIC AND FUNCTIONAL NEEDS.

FONDÉE EN 1996, ARCHEDA EST UNE RÉALITÉ QU'IL A TROUVÉ SON GUIDE SPIRITUEL DANS UNE PHILOSOPHIE DICTÉE PAR UNE MORALE FORTE. AU CENTRE DU PROJET, IL YA LE DÉsir DE CRÉER DE NOUVELLES ÉMOTIONS, DE TRAVAIL SUR LES FORMES ET LA CONCEPTION, LA RECHERCHE, LA QUALITÉ DES MATÉRIAUX ET DE FABRICATION, EN RESPECTANT LES BESOINS ERGONOMIQUES ET FONCTIONNELS.

1996 GEGRÜNDET, ARCHEDA IST EINE REALITÄT, DIE SEIN FÜHRUNGSGEIST IN EINE PHILOSOPHIE GEFUNDEN HAT, WELCHE VON STARK MORALISCHEN IDEEN DIKTIERT IST. IM ZENTRUM DES PROJEKTS STEHT DER WUNSCH, NEUE EMOTIONEN ZU SCHAFFEN, DIES IST MÖGLICH DANK EINE STARKERN ARBEITN AN FORMEN UND DESIGN, FORSCHUNG DER QUALITÄT DER MATERIALIEN UND DEREN VERARBEITUNG, DIES IMMER UNTER BEACHTUNG DER ERGONOMISCHEN UND FUNKTIONALEN ANFORDERUNGEN.

FUNDADA EN 1996, ARCHEDA ES UNA REALIDAD HA QUE ENCONTRADO A SU GUÍA ESPIRITUAL EN UNA FILOSOFÍA DICTADA POR UNA FUERTE CARGA MORAL. EN EL CENTRO DEL PROYECTO, ESTÁ EL DESEO DE CREAR NUEVAS EMOCIONES, TRABAJANDO EN LAS FORMAS Y EL DISEÑO, LA INVESTIGACIÓN, LA CALIDAD DE MATERIALES Y ELABORACIÓN, RESPETANDO LAS NECESIDADES ERGONÓMICAS Y FUNCIONALES.



FILOSOFIA | MISSION ARCHEDA

LA COERENZA DI QUESTA IDEA È DIMOSTRATA DALL'IMPORTANTE CRESCITA AVVENUTA IN QUESTI ULTIMI ANNI, IN TERMINE DI VOLUME DI AFFARI ED INNOVAZIONE TECNOLOGICA. LA PRODUZIONE DI MOBILI DA BAGNO, COMPLEMENTI ED ACCESSORI SI SVOLGE SU UNA SUPERFICIE DI 4000MQ, CON UNA RETE DISTRIBUTIVA COSTITUITA DA UN INSIEME DI PUNTI VENDITA SPECIALIZZATI NEL SETTORE.

THE CONSISTENCY OF THIS IDEA IS DEMONSTRATED BY THE IMPORTANT GROWTH OVER THE LAST FEW YEARS, IN TERMS OF VOLUME OF BUSINESS AND TECHNOLOGICAL INNOVATION. THE PRODUCTION OF BATHROOM FURNITURE, ACCESSORIES AND ACCESSORIES TAKES PLACE ON AN AREA OF 4000 SQUARE METERS, WITH A DISTRIBUTION NETWORK CONSISTING OF A SET OF SPECIALIZED SHOPS IN THE INDUSTRY.

LA COHÉRENCE DE CETTE IDÉE EST DÉMONTRÉE PAR LA CROISSANCE IMPORTANTE AU COURS DES DERNIÈRES ANNÉES, EN TERMES DE VOLUME D'AFFAIRES ET L'INNOVATION TECHNOLOGIQUE. LA PRODUCTION DE MEUBLES DE SALLE DE BAIN, ET LES ACCESSOIRES SE DÉROULE SUR UNE SUPERFICIE DE 4000 MÈTRES CARRÉS, AVEC UN RÉSEAU DE DISTRIBUTION CONSTITUÉ D'UN ENSEMBLE DE BOUTIQUES SPÉCIALISÉES DANS L'INDUSTRIE.

DIE KONSISTENZ DIESER IDEE IST DURCH DEN WICHTIGEN WACHSTUMS IN DEN LETZTEN JAHREN IN BEZUG AUF DAS GESCHÄFTSVOLUMEN UND TECHNOLOGISCHE INNOVATION DEMONSTRIERT. DIE PRODUKTION VON BADMÖBEL, ACCESSOIRES UND ZUBEHÖR WIRD AUF EINE FLÄCHE VON 4000 QUADRATMETERN DURCHGEFÜHRT, MIT EINEM VERTRIEBSNETZ BESTEHEND AUS EINER REIHE VON FACHGESCHÄFTEN IN DER BRANCHE.

LA COHERENCIA DE ESTA IDEA SE DEMUESTRA POR EL IMPORTANTE CRECIMIENTO EN LOS ÚLTIMOS AÑOS, EN TÉRMINOS DE VOLUMEN DE NEGOCIO E INNOVACIÓN TECNOLÓGICA. LA PRODUCCIÓN DE MUEBLES DE BAÑO, ACCESORIOS Y COMPLEMENTOS SE LLEVA A CABO EN UN ÁREA DE 4000 METROS CUADRADOS, CON UNA RED DE DISTRIBUCIÓN CONSTITUIDA DE UN CONJUNTO DE TIENDAS ESPECIALIZADAS EN EL SECTOR.



ESSENZE

SONO SEMPRE I DETTAGLI A FARE LA DIFFERENZA. IN QUESTO CASO IL DETTAGLIO CHE MERITA ATTENZIONE È PROPRIO LA MANIGLIA. ESSA È IN GRADO DI DETERMINARE IL CARATTERE E LO STILE STESSO DI UN MOBILE. OLTRE ALLA FUNZIONE DI APRIRE E CHIUDERE GLI SPORTELLI, LA MANIGLIA DIVENTA OGGETTO DI ORNAMENTO E PERSONALIZZAZIONE. ESSENZE, INOLTRE, RINNOVA LA GAMMA DI FINITURE E DECORATIVI DI ANTE E TOPS, PRESENTA I NUOVI PENSILI A GIORNO "SQUARE", GLI ACCESSORI "STRIKE" E "TRATTO": ELEMENTI CHE POSSONO ESSERE UTILIZZATI TRASVERSALMENTE IN TUTTE LE COLLEZIONI ARCHEDA

IT IS ALWAYS THE SMALL DETAILS THAT MAKE ALL THE DIFFERENCE. IN THIS CASE, THE DETAIL CATCHING OUR EYE IS THE HANDLE. IT IS CAPABLE OF DEFINING THE CHARACTER AND EVEN THE STYLE OF A PIECE OF FURNITURE. IN ADDITION TO OPENING AND CLOSING DOORS, THE HANDLE ALSO SERVES AS A DECORATIVE CUSTOMISATION FEATURE. ESSENZE ALSO INCLUDES A REVAMPED RANGE OF FINISHES AND DECORATIONS FOR DOORS AND TOPS, THE NEW OPEN-FRONTED "SQUARE" WALL UNITS, AND THE "STRIKE" AND "TRATTO" ACCESSORIES. THESE VERSATILE PIECES CAN ALL BE USED ACROSS THE FULL RANGE OF ARCHEDA COLLECTIONS

CE SONT TOUJOURS LES DÉTAILS QUI FONT LA DIFFÉRENCE. DANS CE CAS, LE DÉTAIL QUI MÉRITE DE L'ATTENTION C'EST LA POIGNÉE. ELLE EST EN MESURE DE DÉTERMINER LE CARACTÈRE ET LE STYLE D'UN MEUBLE. EN PLUS DE SA FONCTION D'OUVRIRE ET DE FERMER LES PORTES, LA POIGNÉE DEVIENT UN OBJET D'ORNEMENT ET DE PERSONNALISATION. ESSENZE, PAR AILLEURS, RENOUVELLE LA GAMME DE FINITION ET DÉCORATIONS DE PORTES ET PLANS DE TRAVAIL ET PRÉSENTE LES NOUVEAUX ÉLÉMENTS HAUTS OUVERTS "SQUARE", LES ACCESSOIRES "STRIKE" ET "TRATTO": DES ÉLÉMENTS QUI PEUVENT ÊTRE UTILISÉS DE MANIÈRE TRANSVERSALE DANS TOUTES LES COLLECTIONS ARCHEDA

DAS BESONDERE LIEGT IMMER IM DETAIL. IN DIESEM FALL IST DER GRIFF DAS DETAIL, DAS INS AUGE FÄLLT. ER GIBT EINEM MÖBELSTÜCK ERST CHARAKTER UND STIL. ER DIEN T NICH T NUR DEM ÖFFNEN UND SCHLIESSEN EINER TÜR - HIER WIRD DER GRIFF ZU EINEM ORNAMENT, DER FÜR EINE INDIVIDUELLE PERSÖNLICHKEIT SORGT. ESSENZE ERNEUERT AUCH DAS ANGEBOT DER AUSFÜHRUNGEN UND DEKORATIONEN FÜR TÜREN UND ABDECKPLATTE UND STELLT ZUDEM DIE NEUEN OFFENEN HÄNGESCHRÄNKE "SQUARE" VOR SOWIE DIE ACCESSOIRES "STRIKE" UND "TRATTO": ELEMENTE, DIE IN ALLEN KOLLEKTIONEN VON ARCHEDA EINGESETZT WERDEN KÖNNEN.

SON SIEMPRE LOS DETALLES LOS QUE MARCAN LA DIFERENCIA. EN ESTE CASO, EL DETALLE QUE MERECE ATENCIÓN ES PRECISAMENTE EL TIRADOR. ESTE ELEMENTO PUEDE DEFINIR EL CARÁCTER Y EL PROPIO ESTILO DE UN MUEBLE. ADEMÁS DE LA FUNCIÓN DE APERTURA Y CIERRE DE LAS PUERTAS, EL TIRADOR SE CONVIERTE EN UN ARTÍCULO DE DECORACIÓN Y PERSONALIZACIÓN. ESSENZE RENUOVA ADEMÁS LA GAMA DE ACABADOS Y DECORACIONES DE PUERTAS Y ENCIMERAS, Y PRESENTA LOS NUEVOS MUEBLES ALTOS ABIERTOS "SQUARE", JUNTO CON LOS ACCESORIOS "STRIKE" Y "TRATTO": ELEMENTOS QUE SE PUEDEN UTILIZAR EN SENTIDO TRANSVERSAL EN TODAS LAS COLECCIONES ARCHEDA.



**BLU MOBY OPACO E HPL ROVERE
MONET 423. MANIGLIA INCASSATA
E ACCESSORI IN METALLO TITANIO.
TOP HPL ROVERE MONET 423
CON VASCA INTEGRATA "HH".
SPECCHIO "LUNA"**

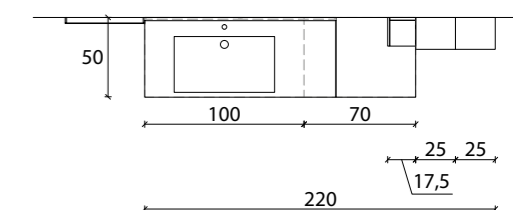
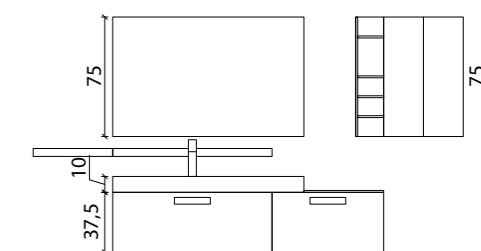
BLU MOBY MATT AND HPL
ROVERE MONET 423. TITANIO
METAL RECESSED HANDLE AND
ACCESSORIES. HPL ROVERE MONET
423 WITH "HH" INTEGRATED
WASHBASIN. "LUNA" MIRROR

BLU MOBY MAT ET HPL ROVERE
MONET 423. PLAN DE TOILETTE
EN HPL ROVERE MONET 423 AVEC
VASQUE INTÉGRÉE "HH".
MIROIR "LUNA"

BLU MOBY MATT UND
HPL ROVERE MONET 423.
GRIFFMULDE UND ZUBEHÖREN
AUS TITANIO METALL.
HPL ROVERE MONET 423
WASCHTISCHPLATTE MIT
"HH" INTEGRIERTEM BECKEN.
SPIEGEL "LUNA"

BLU MOBY MATE Y HPL ROVERE
MONET 423. ACCESORIOS Y
EMPUÑADURA EMPOTRADA DE
METAL TITANIO. ENCIMERA DE HPL
ROVERE MONET 423 CON CUBA
INTEGRADA "HH". ESPEJO "LUNA"

COMPOSIZIONE E-01 ESSENZE











**FANGO OPACO, TOP GRES STRIATO
OPACO CON VASCA INTEGRATA
"GH". SPECCHIO "LUNA"**

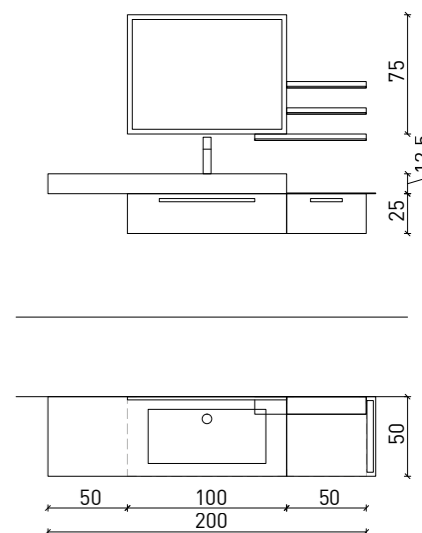
FANGO MATT, STRIATO MATT
GRES TOP WITH "GH" INTEGRATED
WASHBASIN. MIRROR "LUNA"

FANGO MAT, PLAN DE TOILETTE EN
GRES STRIATO MAT AVEC VASQUE
INTÉGRÉE "GH". MIROIR "LUNA"

FANGO MATT, GRES STRIATO MATT
WASCHTISCHPLATTE MIT "GH"
INTEGRIERTEM BECKEN.
SPIEGEL "LUNA"

FANGO MATE, ENCIMERA
DE GRES STRIATO MATE CON CUBA
INTEGRADA "GH". ESPEJO "LUNA"

COMPOSIZIONE E-02 ESSENZE









**TERRE PERLESCENTE CON
CONSOLE CON VASCA INTEGRATA
"TG" E VANI A GIORNO LATERALI.
SPECCHIO "FILO" CON
LAMPADA "METRO"**

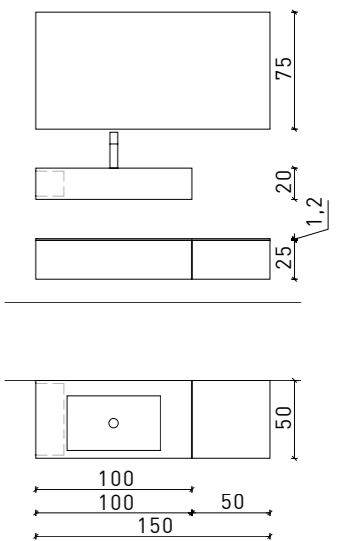
TERRE PERLESCENTE WITH "TG"
INTEGRATED WASHBASIN AND
OPEN SIDE COMPARTMENTS
CONSOLE. "FILO" MIRROR WITH
"METRO" LAMP

TERRE PERLESCENTE AVEC
CONSOLE AVEC VASQUE INTÉGRÉE
"TG" ET NICHES LATÉRALES
OUVERTES. MIROIR "FILO" AVEC
LAMPE "METRO"

TERRE PERLESCENTE MIT
WASCHTISCH MIT "TG"
INTEGRIERTEM WASCHBECKEN
UND OFFENEN
FÄCHERN SEITLICH. SPIEGEL
"FILO" MIT LAMPE "METRO"

TERRE PERLESCENTE CON
CONSOLA CON PILA INTEGRADA
"TG" Y MÓDULOS LATERALES
ABIERTOS. ESPEJO "FILO" Y
LAMPARA "METRO"

COMPOSIZIONE E-03 ESSENZE









**FIAMMATO QUARZO ED ELEMENTI
A GIORNO LACCATI BIANCO
OPACO. TOP TECNORIL CON VASCA
SEMINCASSO "P". SPECCHIO E
LAMPADA "FILO"**

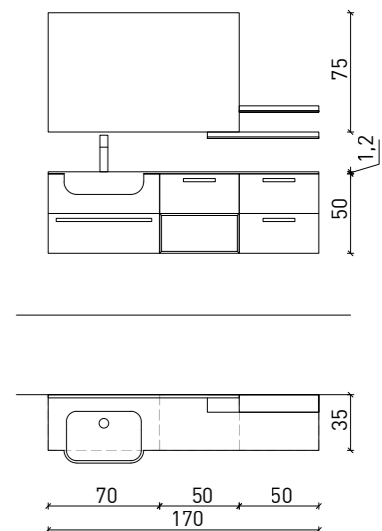
QUARZO FIAMMATO OAK WITH
BIANCO MATT LACQUERED OPEN
ELEMENTS. TECNORIL TOP WITH
"P" HALF-RECESSED WASHBASIN.
MIRROR AND LAMP MOD. "FILO"

CHÊNE FIAMMATO QUARZO AVEC
ÉLÉMENTS OUVERTS LAQUÉ
BIANCO MAT. PLAN DE TOILETTE
EN TECNORIL AVEC VASQUE SEMI-
ENCASTRÉE "P". MIROIR ET LAMPE
"FILO"

EICHE FIAMMATO QUARZO MIT
BIANCO MATT LACKIERTEN OFFENE
ELEMENTE. WASCHTISCHPLATTE
AUS TECNORIL MIT "P"
HALBEINBAUBECKEN. SPIEGEL
UND LAMPE "FILO"

ROBLE FIAMMATO QUARZO Y
MÓDULOS ABIERTOS LACADO
BIANCO MATE. ENCIMERA DE
TECNORIL CON CUBA SEMI-
EMPOTRADA "P".
ESPEJO Y LAMPARA "FILO"

COMPOSIZIONE E-04
ESSENZE









**NODATO LONDRA, MANIGLIE
INCASSATE E ACCESSORI IN
METALLO TITANIO E LAVABO
"SOFTLY" NERO OPACO.
SPECCHIO "MOON"**

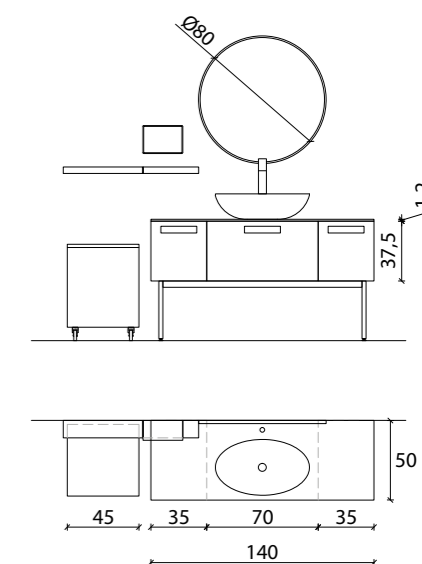
NODATO LONDRA WITH TITANIO
METAL RECESSED HANDLE AND
ACCESORIES AND BLACK MATT
"SOFTLY" BASIN. "MOON" MIRROR

NODATO LONDRA AVEC POIGNÉE
ENCASTRÉE ET ACCESSOIRES
EN MÉTAL TITANIO ET VASQUE
"SOFTLY" NOIR MAT.
MIROIR "MOON"

NODATO LONDRA MIT GRIFFMULDE
UND ZUBEHÖREN AUS TITANIO
METALL UND SCHWARZEN MATT
"SOFTLY" BECKEN.
SPIEGEL "MOON"

NODATO LONDRA CON
ACCESSORIOS Y EMPUÑADURA
EMPOTRADA DE METAL TITANIO
Y CUBA "SOFTLY" NEGRA MATE.
ESPEJO "MOON"

COMPOSIZIONE E-05 ESSENZE









**TERRE MASTICE CON TOP CON
VASCA INTEGRATA "TH". SPECCHIO
CON PROFILI ALLUMINIO E
LAMPADA "CLIO SLIM". COLONNE
MOD. BOMBO**

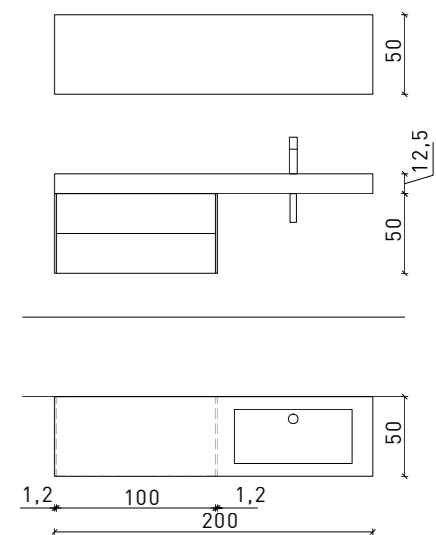
TERRE MASTICE WITH TOP WITH
"TH" INTEGRATED WASHBASIN.
MIRROR WITH ALUMINIUM PROFILE
AND "CLIO SLIM" LAMP. TALL UNITS
MOD. BOMBO


TERRE MASTICE, PLAN DE
TOILETTE AVEC VASQUE INTÉGRÉE
"TH". MIROIR AVEC PROFIL EN
ALUMINIUM ET LAMPE "CLIO SLIM".
COLONNES MOD. BOMBO

TERRE MASTICE,
WASCHTISCHPLATTE MIT "TH"
INTEGRIERTEM BECKEN. SPIEGEL
MIT ALUMINIUM RAHMEN
UND LAMPE "CLIO SLIM".
HOCHSCHRÄNKE MOD. BOMBO

TERRE MASTICE CON ENCIMERA
CON CON CUBA INTEGRADA
"TH". ESPEJO CON PERFILES DE
ALUMINIO Y LAMPARA "CLIO SLIM".
COLUMNAS MOD. BOMBO

COMPOSIZIONE E-06 ESSENZE











**GRAFITE OPACO CON TOP NORDICO
NATURALE E LAVABO "LADY"
IN TECNORIL. SPECCHIO CON
PROFILI ALLUMINIO E LAMPADA
"CLIO SLIM"**

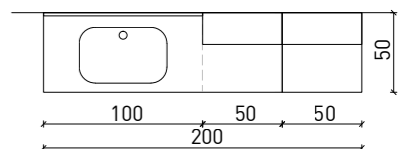
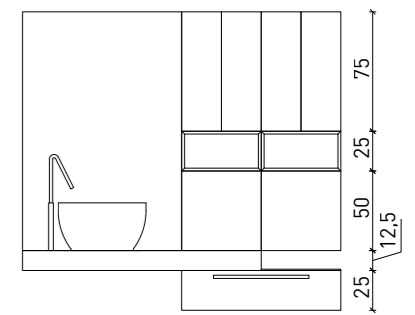
GRAFITE MATT WITH NORDICO
NATURALE OAK TOP AND TECNORIL
"LADY" BASIN. MIRROR WITH
ALUMINIUM PROFILE AND "CLIO
SLIM" LAMP

GRAFITE MAT AVEC PLAN DE
TOILETTE EN CHÊNE NORDICO
NATURALE ET VASQUE EN
TECNORIL "LADY". MIROIR AVEC
PROFIL EN ALUMINIUM ET LAMPE
"CLIO SLIM"

GRAFITE MATT MIT EICHE NORDICO
NATURALE WASCHTISCHPLATTE
UND TECNORIL "LADY" BECKEN.
SPIEGEL MIT ALUMINIUM RAHMEN
UND LAMPE "CLIO SLIM"

GRAFITE MATE CON ENCIMERA
DE ROBLE NORDICO NATURALE
Y LAVABO "LADY" DE TECNORIL.
ESPEJO CON PERFILES DE
ALUMINIO Y LAMPARA "CLIO SLIM"

COMPOSIZIONE E-07 ESSENZE









BIANCO OPACO. LAVABI "TERRA-TRE-R" CON VASCA BETACRYL E RIVESTIMENTO FORMELLE MIX 4. SPECCHI "OTTO" CON LAMPADE "GLASS"

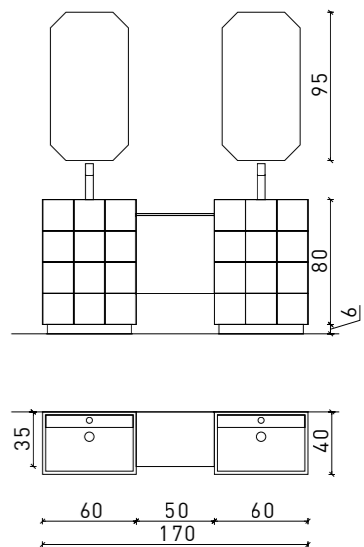
BIANCO MATT. "TERRA-TRE-R" WASHBASINS WITH BETACRYL BASIN AND FORMELLE MIX 4 CLADDING. "OTTO" MIRRORS WITH "GLASS" LAMPS

BIANCO MAT. LAVABOS "TERRA-TRE-R" AVEC VASQUE BETACRYL ET REVÊTEMENT FORMELLE MIX 4. MIROIRS "OTTO" AVEC LAMPES "GLASS"

BIANCO MATT. WASCHBECKEN "TERRA-TRE-R" MIT BETACRYL BECKEN UND FORMELLE MIX 4 VERKLEIDUNG. SPIEGELN "OTTO" MIT LAMPEN "GLASS"

BIANCO MATE. LAVABOS "TERRA-TRE-R" CON PILA BETACRYL Y REVESTIMIENTO FORMELLE MIX 4. ESPEJOS "OTTO" CON LAMPARAS "GLASS"

COMPOSIZIONE E-08 ESSENZE









**HPL ARDESIA 145 E NOCE
CANALETTO. TOP HPL ARDESIA
145 CON VASCA INTEGRATA "HH".
SPECCHIO E LAMPADA "FILO"**

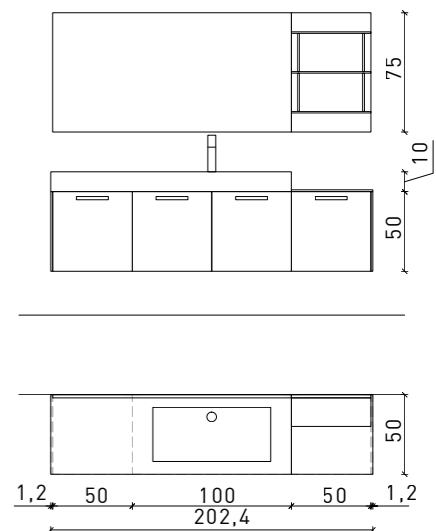
HPL ARDESIA 145 AND NOCE
CANALETTO. HPL ARDESIA 145
TOP WITH "HH" INTEGRATED
WASHBASIN. MIRROR AND
LAMP "FILO"

HPL ARDESIA 145 ET NOCE
CANALETTO. PLAN DE TOILETTE
EN HPL ARDESIA 145 AVEC VASQUE
INTÉGRÉE "HH". MIROIR ET LAMPE
"FILO"

HPL ARDESIA 145 UND NOCE
CANALETTO. HPL ARDESIA 145
WASCHTISCHPLATTE MIT "HH"
INTEGRIERTEM BECKEN. SPIEGEL
UND LAMPE "FILO"

HPL ARDESIA 145 Y NOCE
CANALETTO. ENCIMERA DE HPL
ARDESIA 145 CON CUBA INTEGRADA
"HH". ESPEJO Y LAMPARA "FILO"

COMPOSIZIONE E-09 ESSENZE











ROVERE FIAMMATO CORDA E LACCATO BIANCO LUCIDO. TOP ROVERE FIAMMATO CORDA CON LAVABO "REGOLO C". SPECCHIO "FILO" E LAMPADA "METRO"

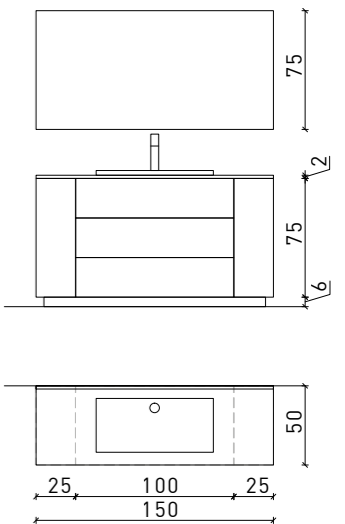
CORDA FIAMMATO OAK AND BIANCO GLOSS. CORDA FIAMMATO OAK TOP WITH "REGOLO C" BASIN. "FILO" MIRROR AND "METRO" LAMP

CHÊNE FIAMMATO CORDA ET LAQUÉ BIANCO BRILLANT. PLAN DE TOILETTE EN CHÊNE FIAMMATO CORDA AVEC VASQUE "REGOLO C". MIROIR "FILO" ET LAMPE "METRO"

EICHE FIAMMATO CORDA UND BIANCO HOCHGLANZ LACKIERT. EICHE FIAMMATO CORDA WASCHTISCHPLATTE MIT "REGOLO C" WASHBECKEN. SPIEGEL "FILO" UND LAMPE "METRO"

ROBLE FIAMMATO CORDA Y LACADO BIANCO BRILLANTE. ENCIMERA DE ROBLE FIAMMATO CORDA CON LAVABO "REGOLO C". ESPEJO "FILO" Y LAMPARA "METRO"

COMPOSIZIONE E-10 ESSENZE









**ROVERE FIAMMATO GRANO,
ELEMENTI A GIORNO ZAFFERANO
OPACO. TOP GEACRYL CON VASCA
INTEGRATA "N". SPECCHIO "LUNA"**

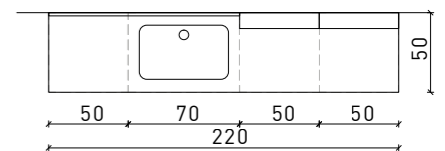
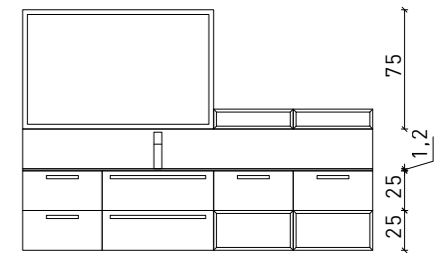
GRANO FIAMMATO OAK,
ZAFFERANO MATT OPEN
ELEMENTS. GEACRYL TOP WITH "N"
INTEGRATED WASHBASIN. "LUNA"
MIRROR LUNA

CHÊNE FIAMMATO GRANO,
ÉLÉMENTS OUVERTS LAQUÉ
ZAFFERANO MAT. PLAN DE
TOILETTE EN GEACRYL AVEC
VASQUE INTÉGRÉE "N". MIROIR
"LUNA"

EICHE FIAMMATO GRANO,
ZAFFERANO MATT LACKIERTE
OFFENE ELEMENTE.
WASCHTISCHPLATTE AUS GEACRYL
MIT "N" INTEGRIERTEM BECKEN.
SPIEGEL "LUNA"

ROBLE FIAMMATO GRANO,
MÓDULOS ABIERTOS LACADOS
ZAFFERANO. ENCIMERA DE
GEACRYL CON CUBA INTEGRADA
"N". ESPEJO "LUNA"

COMPOSIZIONE E-11 ESSENZE









TERRE ROMA CON ELEMENTI A GIORNO LACCATI CANAPA OPACO. TOP NORDICO NATURALE CON LAVABO SOFTLY. SPECCHIO CON PROFILI ALLUMINIO E LAMPADA "CLIO SLIM"

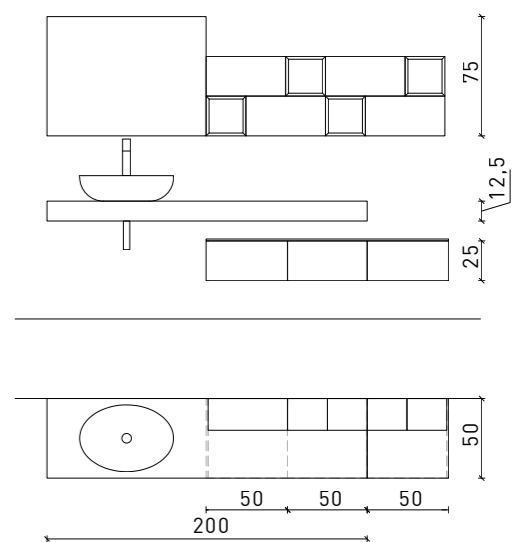
TERRE ROMA WITH CANAPA MATT LACQUERED OPEN ELEMENTS. NORDICO NATURALE OAK TOP WITH "SOFTLY" BASIN. MIRROR WITH ALUMINIUM PROFILE AND "CLIO SLIM" LAMP

TERRE ROMA AVEC ÉLÉMENTS OUVERTS LAQUÉS CANAPA MAT. PLAN DE TOILETTE EN CHÊNE NORDICO NATURALE VASQUE "SOFTLY". MIROIR AVEC PROFIL EN ALUMINIUM ET LAMPE "CLIO SLIM"

TERRE ROMA, CANAPA MATT LACKIERTE OFFENE ELEMENTE. WASCHTISCHPLATTE AUS EICHE NORDICO NATURALE MIT "SOFTLY" BECKEN. SPIEGEL MIT ALUMINIUM RAHMEN UND LAMPE "CLIO SLIM"

TERRE ROMA, MÓDULOS ABIERTOS LACADO CANAPA MATE. ENCIMERA DE ROBLE NORDICO NATURALE CON CUBA "SOFTLY". ESPEJO CON PERFILES DE ALUMINIO Y LAMPARA "CLIO SLIM"

COMPOSIZIONE E-12 ESSENZE











**ROVERE FIAMMATO QUARZO CON
ELEMENTI BIANCO OPACO. TOP
ROVERE FIAMMATO QUARZO CON
LAVABO "ELITE". SPECCHIO E
LAMPADA "FILO"**

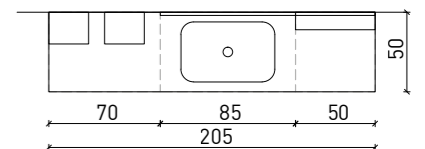
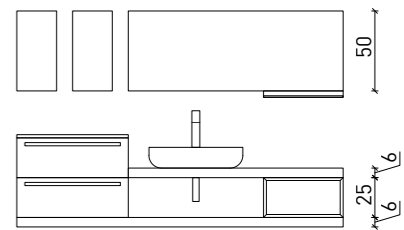
QUARZO FIAMMATO OAK WITH
BIANCO MATT ELEMENTS. QUARZO
FIAMMATO OAK TOP WITH "ELITE"
BASIN. MIRROR AND LAMP
MOD. "FILO"

CHÊNE FIAMMATO QUARZO AVEC
ÉLÉMENTS BIANCO MAT. PLAN DE
TOILETTE EN CHÊNE FIAMMATO
QUARZO AVEC VASQUE "ELITE".
MIROIR ET LAMPE "FILO"

EICHE FIAMMATO QUARZO MIT
BIANCO MATT LACKIERTEN
ELEMENTEN. EICHE FIAMMATO
QUARZO WASCHTISCHPLATTE MIT
"ELITE" BECKEN. SPIEGEL UND
LAMPE "FILO"

ROBLE FIAMMATO QUARZO CON
MODULOS LACADOS BIANCO MATE.
ENCIMERA DE ROBLE FIAMMATO
QUARZO CON CUBA "ELITE".
ESPEJO Y LAMPARA "FILO"

COMPOSIZIONE E-13 ESSENZE









**HPL MALTA BIANCA 430 E ROVERE
MONET 423 CON PARTICOLARI IN
METALLO TITANIO. TOP HPL MALTA
BIANCA 430 CON VASCA INTEGRATA
"HF". SPECCHIO CON PROFILI
ALLUMINIO E LAMPADA "WALK"**

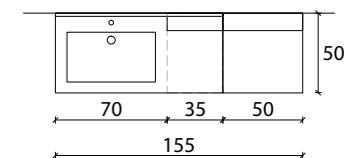
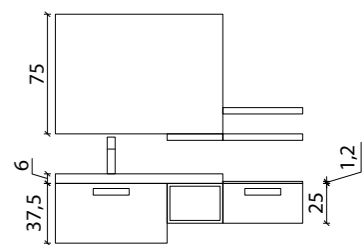
HPL MALTA BIANCA 430 AND
ROVERE MONET 423 WITH TITANIO
METAL DETAILS. HPL MALTA
BIANCA 430 TOP WITH "HF"
INTEGRATED WASHBASIN. MIRROR
WITH ALUMINIUM PROFILE AND
"WALK" LAMP

HPL MALTA BIANCA 430 ET ROVERE
MONET 423 AVEC DÉTAILS TITANIO.
PLAN DE TOILETTE EN HPL
MALTA BIANCA 430 AVEC VASQUE
INTÉGRÉE "HF". MIROIR AVEC
PROFIL EN ALUMINIUM ET LAMPE
"WALK"

HPL MALTA BIANCA 430 UND
ROVERE MONET 423 MIT DETAILS
TITANIO. WASCHTISCHPLATTE
AUS HPL MALTA BIANCA 430 MIT
INTEGRIERTEM "HF" BECKEN.
SPIEGEL MIT ALUMINIUM RAHMEN
UND LAMPE "WALK"

HPL MALTA BIANCA 430 Y ROVERE
MONET 423 CON DETALLES
TITANIO. ENCIMERA DE HPL MALTA
BIANCA 430 CON CUBA INTEGRADA
"HF". ESPEJO CON PERFILES DE
ALUMINIO Y LAMPARA "WALK"

COMPOSIZIONE E-14 ESSENZE











**BIANCO OPACO CON CONSOLE
CEMENTINE BLACK&WHITE MIX
CON VASCA INTEGRATA E VANI A
GIORNO LATERALI IN BETACRYL.
SPECCHIO CON PROFILI ALLUMINIO**

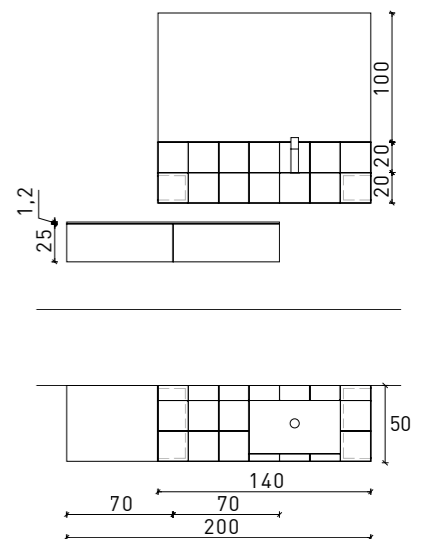
MATT BIANCO WITH CEMENTINE
BLACK&WHITE MIX CONSOLE
WITH BETACRYL INTEGRATED
WASHBASIN AND OPEN SIDE
COMPARTMENTS. MIRROR WITH
ALUMINIUM PROFILE

BIANCO MAT AVEC CONSOLE
CEMENTINE BLACK&WHITE
MIX AVEC VASQUE INTÉGRÉE ET
NICHES LATÉRALES OUVERTES EN
BETACRYL. MIROIR PROFILS EN
ALUMINIUM


BIANCO MATT MIT CEMENTINE
BLACK&WHITE MIX
WASCHTISCHPLATTE MIT BETACRYL
EINGELASSENEM WASCHBECKEN
UND OFFENEN FÄCHERN SEITLICH.
SPIEGEL MIT ALUMINIUMPROFILEN

BIANCO MATE CON CONSOLA
CEMENTINE BLACK&WHITE MIX
CON PILA INTEGRADA Y MÓDULOS
LATERALES ABIERTOS DE
BETACRYL. ESPEJO CON PERFILES
DE ALUMINIO

COMPOSIZIONE E-15 ESSENZE









**NOCE CANALETTO CON PENSILI
BLU MOBY OPACO. TOP NOCE
CANALETTO CON LAVABO
"REGOLO" IN TECNORIL. SPECCHIO
E LAMPADA "FILO"**

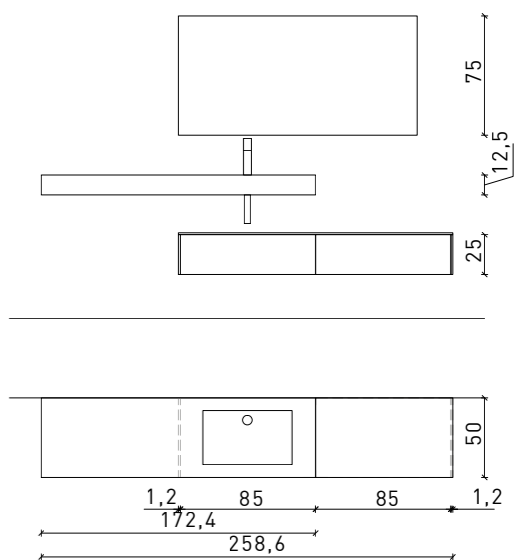
NOCE CANALETTO WITH BLU
MOBY MATT LACQUERED WALL
UNITS. NOCE CANALETTO TOP
WITH TECNORIL "REGOLO" BASIN.
MIRROR AND LAMP MOD. "FILO"

NOCE CANALETTO AVEC ÉLÉMENTS
HAUT LACQUÉE BLU MOBY MAT.
PLAN DE TOILETTE EN NOCE
CANALETTO AVEC VASQUE
"REGOLO" EN TECNORIL. MIROIR ET
LAMPE "FILO"

NOCE CANALETTO MIT BLU
MOBY MATT LACKIERTEN
OBERSCHRÄNKE.
WASCHTISCHPLATTE AUS NOCE
CANALETTO MIT TECNORIL
"REGOLO" BECKEN. SPIEGEL UND
LAMPE "FILO"

NOCE CANALETTO Y BLU MOBY
MATE. ENCIMERA DE NOCE
CANALETTO CON CUBA DE
TECNORIL "REGOLO". ESPEJO Y
LAMPARA "FILO"

COMPOSIZIONE E-16 ESSENZE











**LACCATO BOSCO OPACO, TOP
VETRO BOSCO CON LAVABO
"MILLERIGHE".
SPECCHIO "VINTAGE"**

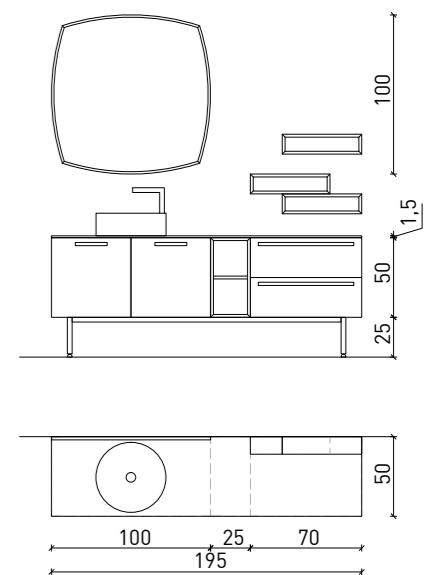
LACQUERED BOSCO MATT, BOSCO
GLASS TOP WITH "MILLERIGHE"
WASHBASIN. "VINTAGE" MIRROR

LAQUÉ BOSCO MAT, PLAN DE
TOILETTE EN VERRE BOSCO AVEC
VASQUE "MILLERIGHE". MIROIR
"VINTAGE"

BOSCO MATT LACKIERT,
WASCHTISCHPLATTE AUS GLAS
BOSCO MIT "MILLERIGHE"
WASCHBECKEN. SPIEGEL
"VINTAGE"

LACADO BOSCO MATE, ENCIMERA
DE CRISTAL BOSCO CON LAVABO
MILLERIGHE. ESPEJO "VINTAGE"

COMPOSIZIONE E-17 ESSENZE







**LACCATO CIPRIA OPACO CON
PARTICOLARI IN METALLO
TITANIO, TOP HPL IMPERO 438
CON LAVABO "REGOLO C" NERO
OPACO. SPECCHIO "OTTO" CON
LAMPADA "GLASS"**

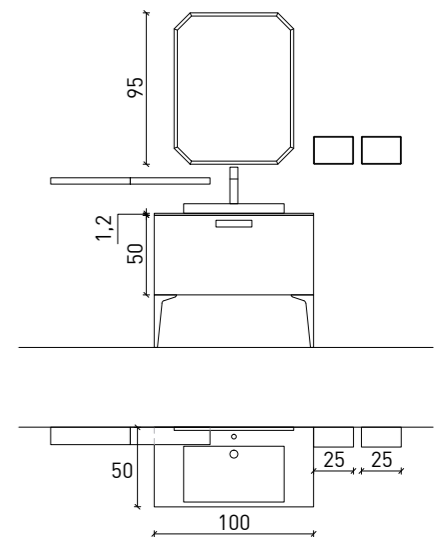
CIPRIA MATT LACQUERED WITH
TITANIO METAL DETAILS, HPL
IMPERO 438 TOP WITH BLACK MATT
"REGOLO C" BASIN. "OTTO" MIRROR
WITH "GLASS" LAMP

LAQUÉ CIPRIA MAT AVEC DÉTAILS
TITANIO, PLAN DE TOILETTE EN HPL
IMPERO 438 AVEC VASQUE "REGOLO
C" NOIR MAT. MIROIR "OTTO" AVEC
LAMPE "GLASS"


CIPRIA MATT LACKIERT
MIT DETAILS TITANIO,
WASCHTISCHPLATTE AUS HPL
IMPERO 438 MIT MATTSCHWARZEM
"REGOLO C" BECKEN. SPIEGEL
"OTTO" MIT LAMPE "GLASS"

LACADO CIPRIA MATE CON
DETALLES TITANIO, ENCIMERA DE
HPL IMPERO 438 Y CUBA "REGOLO
C" NEGRA MATE. ESPEJO "OTTO" Y
LAMPARA "GLASS"

COMPOSIZIONE E-18 ESSENZE











**LACCATO METAL CORTEN, TOP
IN NORDICO NATURALE CON
LAVABO "REGOLO C" NERO OPACO.
SPECCHIO CON PROFILI ALLUMINIO
E LAMPADA "CLIO SLIM"**

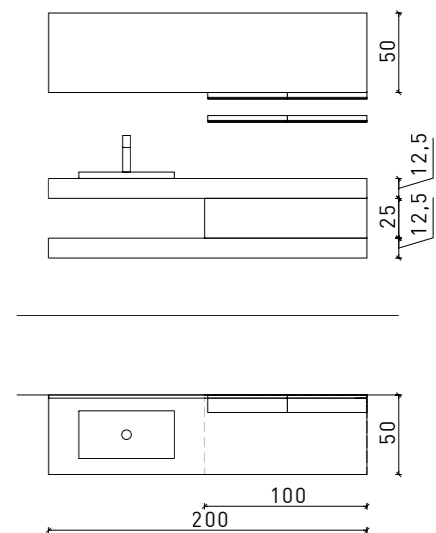
CORTEN METAL LACQUERED,
NORDICO NATURALE TOP WITH
BLACK MATT CERAMIC "REGOLO C"
BASIN. ALUMINIUM FRAME MIRROR
WITH "CLIO SLIM" LAMP

LAQUÉE METAL CORTEN, PLAN DE
TOILETTE EN NORDICO NATURALE
AVEC VASQUE "REGOLO C" EN
CÉRAMIQUE NOIR MAT. MIROIR
AVEC CADRE EN ALUMINIUM ET
LAMPE "CLIO SLIM"

METAL CORTEN LACKIERTE,
WASCHTISCHPLATTE AUS NORDICO
NATURALE MIT MATTSCHWARZEM
"REGOLO C" BECKEN. SPIEGEL MIT
ALUMINIUM RAHMEN UND LAMPE
"CLIO SLIM"

LACADO METAL CORTEN,
ENCIMERA DE NORDICO NATURALE
CON CUBA DE CERÁMICA NEGRA
MATE "REGOLO C". ESPEJO CON
PERFILES DE ALUMINIO CON
LAMPARA "CLIO SLIM"

COMPOSIZIONE E-19 ESSENZE







**FENIX GRIGIO 718 E HPL
OSSIDO146, TOP IN HPL OSSIDO
146 CON VASCA INTEGRATA "HF",
SPECCHIO "LUNA"**

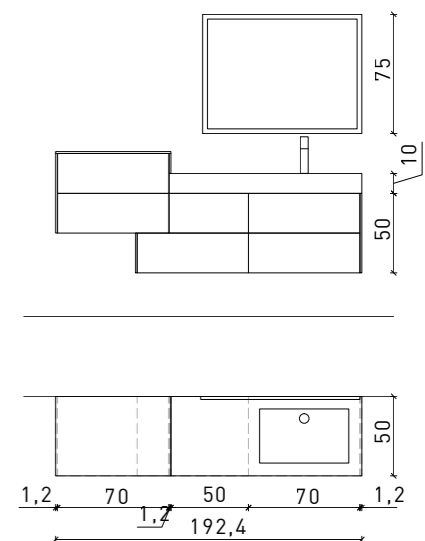
FENIX GRIGIO 718 AND HPL
OSSIDO146, HPL OSSIDO146
TOP WITH "HF" INTEGRATED
WASHBASIN, "LUNA" MIRROR

FENIX GRIGIO 718 ET HPL OSSIDO
146, PLAN DE TOILETTE EN
HPL OSSIDO 146 AVEC VASQUE
INTÉGRÉE "HF", MIROIR LUNA

FENIX GRIGIO 718 UND HPL OSSIDO
146, WASCHTISCHPLATTE
AUS HPL OSSIDO 146 MIT "HF"
INTEGRIERTEM BECKEN,
SPIEGEL "LUNA"


FENIX GRIGIO 718 Y HPL
OSSIDO146, ENCIMERA DE HPL
OSSIDO146 CON CUBA INTEGRADA
"HF", ESPEJO "LUNA"

COMPOSIZIONE E-20 ESSENZE











**LACCATO ROSSO INDIA OPACO, TOP
E LAVABI "REGOLO" IN DEIMOS
STONE SABBIA LISCIO. SPECCHI E
LAMPADE "FILO"**

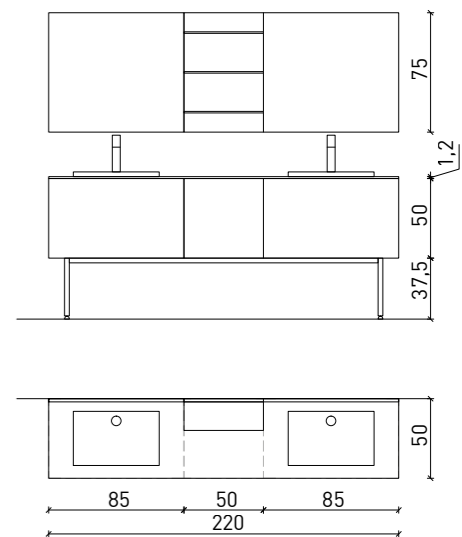
ROSSO INDIA MATT LACQUERED,
DEIMOS STONE SABBIA TOP AND
"REGOLO" WASHBASINS. MIRRORS
AND LAMPS MOD. "FILO"

LAQUÉ ROSSO INDIA MAT, PLAN DE
TOILETTE ET VASQUES "REGOLO"
EN DEIMOS STONE SABBIA.
MIROIRS ET LAMPES MOD. "FILO"

ROSSO INDIA MATT LACKIERT,
WASCHTISCHPLATTE UND
"REGOLO" BECKEN AUS DEIMOS
STONE SABBIA. SPIEGELN UND
LAMPEN "FILO"

LACADO ROSSO INDIA MATE,
ENCIMERA Y CUBA "REGOLO" DE
DEIMOS STONE SABBIA, ESPEJOS Y
LAMPARAS "FILO"

COMPOSIZIONE E-21 ESSENZE











**LACCATO BIANCO OPACO E
OLMO NOCCIOLA, TOP E LAVABO
"REGOLO" IN TECNORIL, SPECCHIO
"FILO" CON LAMPADA "CLIO SLIM"**

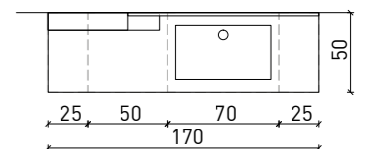
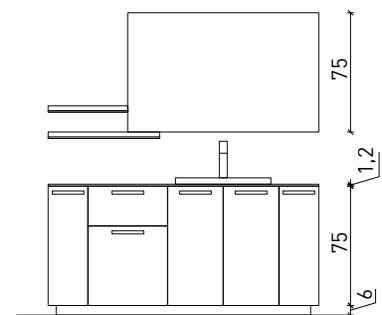
BIANCO MATT LACQUERED AND
OLMO NOCCIOLA, TECNORIL TOP
AND "REGOLO" WASHBASIN, "FILO"
MIRROR WITH "CLIO SLIM" LAMP

LAQUÉ BIANCO MAT ET OLMO
NOCCIOLA, PLAN DE TOILETTE ET
LAVABO "REGOLO" EN TECNORIL
MIROIR "FILO" AVEC LAMPE "
CLIO SLIM"

BIANCO MATT LACKIERT
UND OLMO NOCCIOLA,
WASCHTISCHPLATTE UND
"REGOLO" WASCHBECKEN AUS
TECNORIL, SPIEGEL "FILO" MIT
LAMPE "CLIO SLIM"

LACADO BIANCO MATE Y OLMO
NOCCIOLA, ENCIMERA Y CUBA
"REGOLO" DE TECNORIL, ESPEJO
"FILO" CON LAMPARA "CLIO SLIM"

COMPOSIZIONE E-22 ESSENZE









**TERRE VITE , ELEMENTI A GIORNO
FERRO OPACO, TOP TERRE VITE
CON VASCA INTEGRATA "TF",
SPECCHIO "FILO" CON
LED PERIMETRALI**

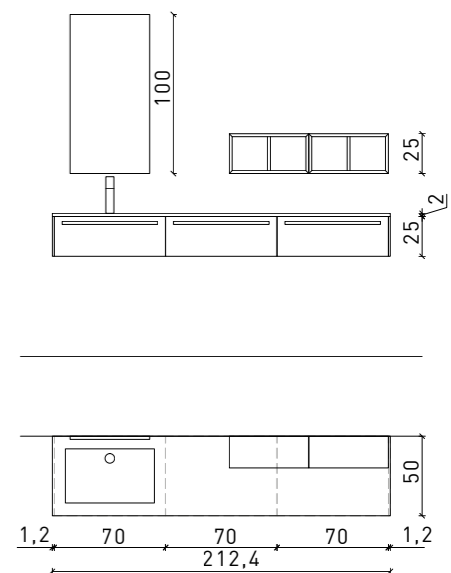
TERRE VITE, OPEN ELEMENTS
FERRO MATT LACQUERED, TERRE
VITE TOP WITH "TF" INTEGRATED
WASHBASIN, "FILO" MIRROR WITH
PERIMETRAL LIGHTING

TERRE VITE, ÉLÉMENTS OUVERTES
LAQUÉE FERRO MAT, PLAN DE
TOILETTE TERRE VITE AVEC VASQUE
INTÉGRÉE "TF", MIROIR FILO AVEC
ÉCLAIRAGE PÉRIMÉTRIQUE

TERRE VITE, FERRO MATT
LACKIERTE OFFENE ELEMENTE,
WASCHTISCHPLATTE AUS TERRE
VITE MIT "TF" INTEGRIERTEM
BECKEN, SPIEGEL MIT
PERIMETRALEN-LED MOD. "FILO"

TERRE VITE, MÓDULOS ABIERTOS
LACADOS FERRO MATE,
ENCIMERA DE TERRE VITE CON
CUBA INTEGRADA "TF", ESPEJO
"FILO" CON ILUMINACIÓN
EN EL PERIMETRO

COMPOSIZIONE E-23 ESSENZE









BIANCO OPACO, LAVABO MURO-DUE CON VASCA BETACRYL E RIVESTIMENTO CEMENTINE EVO MIX. TOP E ALZATINA IN TECNORIL. SPECCHIO FILO CON LED PERIMETRALI

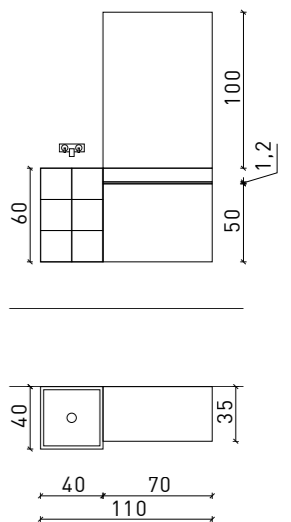
BIANCO MATT, MURO-DUE WASHBASIN WITH BETACRYL BASIN AND CEMENTINE EVO MIX CLADDING. TECNORIL TOP AND UPSTAND. "FILO" MIRROR WITH PERIMETRAL LIGHTING

BIANCO MAT, LAVABO MURO-DUE AVEC VASQUE BETACRYL ET REVÊTEMENT CEMENTINE EVO MIX. PLAN DE TOILETTE ET DOSSERET EN TECNORIL. MIROIR "FILO" AVEC ÉCLAIRAGE PÉRIMÉTRIQUE


BIANCO MATT, WASCHBECKEN MURO-DUE MIT BECKEN IN BETACRYL UND VERKLEIDUNG CEMENTINE EVO MIX. PLATTE UND WANDABSCHLUSSLEISTE AUS TECNORIL. SPIEGEL MIT PERIMETRALEN-LED MOD. "FILO"

BIANCO MATE, LAVABO MURO-DUE CON PILA BETACRYL Y REVESTIMIENTO CEMENTINE EVO MIX. ENCIMERA Y COPETE EN TECNORIL. ESPEJO "FILO" CON ILUMINACIÓN EN EL PERIMETRO

COMPOSIZIONE E-24 ESSENZE











**LACCATO BIANCO E CANAPA
OPACO, TOP IN GRES FOKOS CRETA
CON VASCA INTEGRATA "GH" E
VASSOIO DI COPERTURA, SPECCHIO
CON PROFILI ALLUMINIO CON
LAMPADA "CLIO SLIM"**

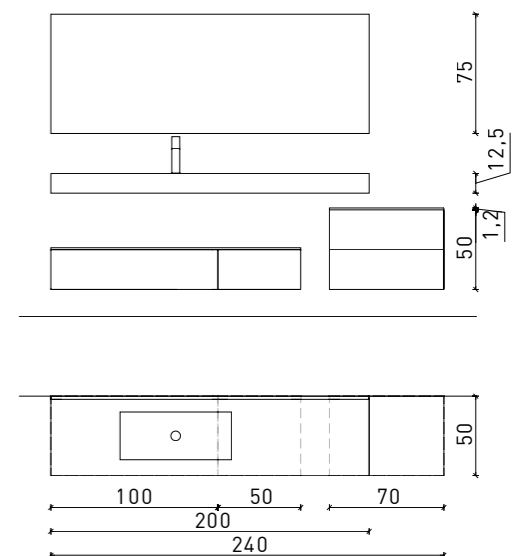
BIANCO AND CANAPA MATT
LACQUERED, FOKOS CRETA GRES
TOP WITH "GH" INTEGRATED
WASHBASIN AND COVER TRAY,
MIRROR WITH ALUMINIUM PROFILE
WITH "CLIO SLIM" LAMP

LAQUÉ BIANCO ET CANAPA MAT,
PLAN DE TOILETTE EN GRES FOKOS
CRETA AVEC VASQUE INTÉGRÉE
"GH" ET PLAQUE DE COUVERTURE,
MIROIR AVEC CADRE EN
ALUMINIUM ET LAMPE "CLIO SLIM"

BIANCO UND CANAPA MATT
LACKIERTE, WASCHTISCHPLATTE
AUS GRES FOKOS CRETA MIT
INTEGRIERTEM "GH" BECKEN UND
ABDECKUNGSABLAGE, SPIEGEL MIT
ALUMINIUM RAHMEN UND LAMPE
"CLIO SLIM"

LACADO BIANCO Y CANAPA MATE,
ENCIMERA DE GRES FOKOS CRETA
CON CUBA INTEGRADA "GH" Y
TAPADERA, ESPEJO CON PERFILES
DE ALUMINIO Y LAMPARA
"CLIO SLIM"

COMPOSIZIONE E-25 ESSENZE









**NOCE CANALETTO, TOP GRES
OSSIDO NERO CON LAVABO SOFTLY
NERO OPACO, SPECCHIO CON
PROFILI ALLUMINIO E
LAMPADA "FILO"**

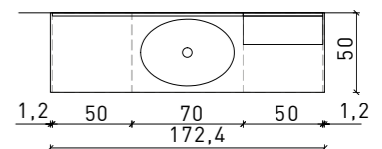
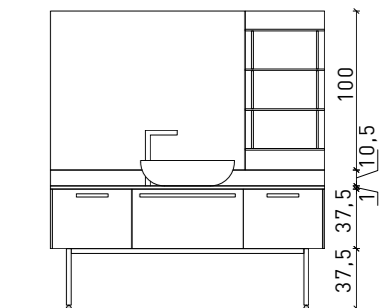
NOCE CANALETTO, OSSIDO NERO
GRES TOP WITH BLACK MATT
SOFTLY BASIN, ALUMINIUM FRAME
MIRROR WITH "FILO" LAMP

NOCE CANALETTO, PLAN DE
TOILETTE EN GRES OSSIDO NERO
AVEC VASQUE À POSER SOFTLY
NOIR MAT, MIROIR AVEC CADRE EN
ALUMINIUM ET LAMPE "FILO"

NOCE CANALETTO,
WASCHTISCHPLATTE AUS
GRES OSSIDO NERO MIT
MATTSCHWARZEM WASCHBECKEN
SOFTLY, SPIEGEL MIT ALUMINIUM
RAHMEN UND LAMPE "FILO"

NOCE CANALETTO, ENCIMERA DE
GRES OSSIDO NERO Y CUBA NEGRA
MATE SOFTLY, ESPEJO CON MARCO
E ALUMINIO Y LAMPARA "FILO"

COMPOSIZIONE E-26 ESSENZE











**LACCATO MENTA E BIANCO OPACO,
LAVABO IN MINERALMARMO
"MONO" CON VASCA DECENTRATA,
SPECCHIO "FILO" CON LAMPADA
"CLIO SLIM"**

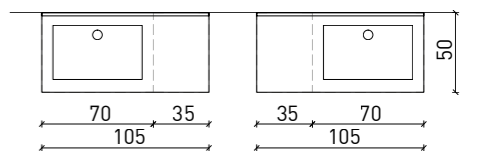
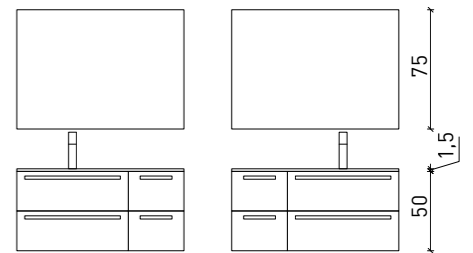
LACQUERED MENTA AND BIANCO
MATT, WASHBASIN MONO WITH
DECENTRALIZED BASIN, MIRROR
"FILO" WITH "CLIO SLIM" LAMP

LAQUÉ MENTA ET BIANCO MAT,
LAVABO "MONO" AVEC VASQUE
DÉCENTRALISÉE, MIROIR "FILO"
AVEC LAMPE "CLIO SLIM"

MENTA UND BIANCO MATT
LACKIERT, WASCHTISCHPLATTE
"MONO" MIT DEZENTRALISIERTEM
BECKEN, SPIEGEL "FILO" MIT
LAMPE "CLIO SLIM"

LACADO MENTA Y BIANCO MATE,
LAVABO "MONO" CON CUBA
DESCENTRALIZADA, ESPEJO FILO
CON LAMPARA "CLIO SLIM"

COMPOSIZIONE E-27 ESSENZE









**NODATO LONDRA E BIANCO OPACO.
TOP IN TEKORLUX CON VASCA
INTEGRATA "KQ", SPECCHIO "FILO"
CON LAMPADA "CLIO SLIM"**

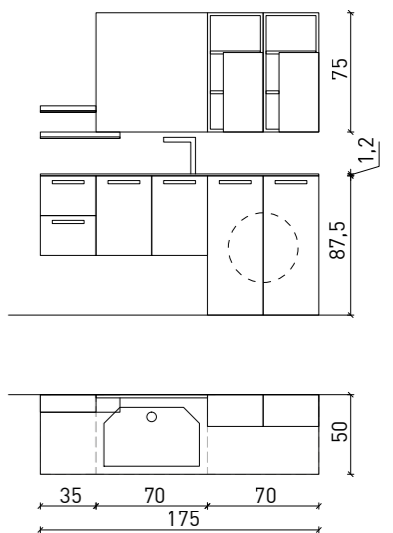
NODATO LONDRA AND BIANCO
MATT. TEKORLUX TOP WITH "KQ"
INTEGRATED WASHBASIN, "FILO"
MIRROR WITH "CLIO SLIM" LAMP

NODATO LONDRA ET BIANCO MAT.
PLAN DE TOILETTE EN TEKORLUX
AVEC VASQUE INTÉGRÉE "KQ",
MIROIR "FILO" AVEC LAMPE
"CLIO SLIM"

NODATO LONDRA UND BIANCO
MATT. WASCHTISCHPLATTE AUS
TEKORLUX MIT INTEGRIERTEM "KQ"
BECKEN, SPIEGEL "FILO" MIT
LAMPE "CLIO SLIM"

NODATO LONDRA Y BIANCO MATE.
ENCIMERA DE TEKORLUX CON
CUBA INTEGRADA "KQ", ESPEJO
"FILO" CON LAMPARA "CLIO SLIM"

COMPOSIZIONE E-28 ESSENZE









**TERRE ROMA CON TOP CORTECCIA
CON INSERTO DECORO E LAVABO
"APPO-TRE" RIVESTITI CEMENTINE
EVO MIX. SPECCHIO "FILO" CON
LED PERIMETRALI**

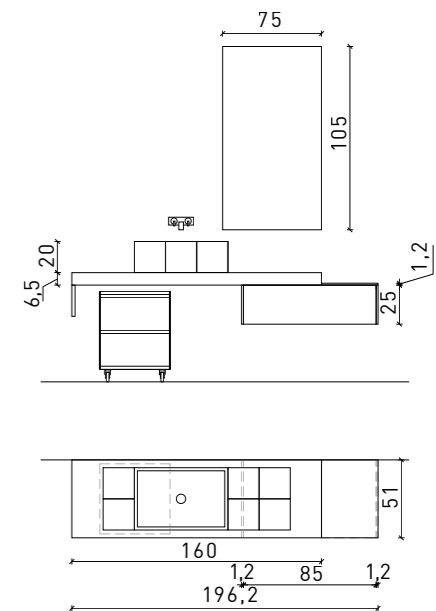
TERRE ROMA WITH TOP AND
"APPO-TRE" BASIN WITH DECO
CEMENTINE EVO MIX. "FILO"
MIRROR WITH
PERIMETRAL LIGHTING

TERRE ROMA, PLAN DE TOILETTE
EN CORTECCIA ET VASQUE
"APPO-TRE" AVEC DÉCORATION
CEMENTINE EVO MIX. MIROIR "FILO"
AVEC ÉCLAIRAGE PÉRIMÉTRIQUE

TERRE ROMA MIT
WASCHTISCHPLATTE AUS
CORTECCIA UND "APPO-TRE"
BECKEN MIT CEMENTINE EVO MIX.
SPIEGEL MIT PERIMETRALEN-LED
MOD. "FILO"

TERRE ROMA CON ENCIMERA DE
CORTECCIA Y CUBA "APPO-TRE"
DE CEMENTINE EVO MIX. ESPEJO
"FILO" CON ILUMINACIÓN
EN EL PERIMETRO

COMPOSIZIONE E-29 ESSENZE











**OLMO COCCO CON CONSOLE IN
CERAMICA "CUBO". SPECCHIO
PROFILI ALLUMINIO CON LAMPADA
"CLIO SLIM"**

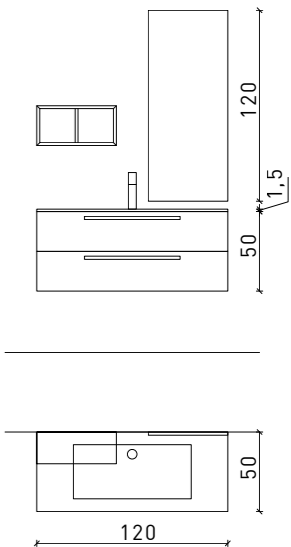
OLMO COCCO WITH "CUBO"
CERAMIC CONSOLE. MIRROR WITH
ALUMINIUM FRAME AND "CLIO
SLIM" LAMP

OLMO COCCO AVEC PLAN-VASQUE
EN CÉRAMIQUE "CUBO". MIROIR
AVEC PROFIL EN ALUMINIUM ET
LAMPE "CLIO SLIM"

OLMO COCCO MIT
WASCHTISCHPLATTE AUS
KERAMIK "CUBO". SPIEGEL MIT
PROFIL AUS ALUMINIUM UND
LAMPE "CLIO SLIM"

OLMO COCCO CON CONSOLA DE
CERÁMICA "CUBO". ESPEJO CON
MARCO DE ALUMINIO Y LAMPARA
"CLIO SLIM"

COMPOSIZIONE E-30 ESSENZE







**LACCATO JUTA OPACO, TOP
TECNORIL CON ALZATINA H. 25 CM
E VASCA INTEGRATA "C", SPECCHIO
PROFILO ALLUMINIO E LAMPADA
"CLIO SLIM" PROFILO ALLUMINIO**

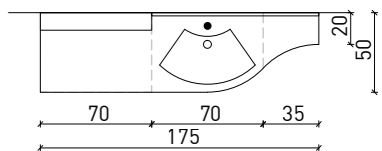
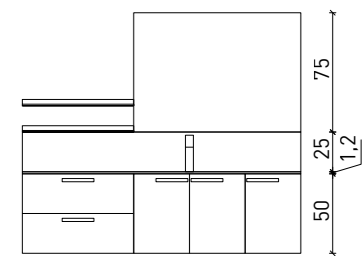
**LACQUERED JUTA MATT, TECNORIL
TOP WITH UPSTAND H. 25 CM AND
"C" INTEGRATED WASHBASIN,
MIRROR WITH ALUMINIUM FRAME
AND "CLIO SLIM" LAMP**

**LAQUÉ JUTA MAT, PLAN DE
TOILETTE EN TECNORIL AVEC
REHAUSSE H. 25 CM ET VASQUE
INTÉGRÉE "C", MIROIR AVEC
PROFIL EN ALUMINIUM ET LAMPE
"CLIO SLIM"**

**JUTA MATT LACKIERT,
WASCHTISCHPLATTE AUS
TECNORIL MIT AUFKANTUNG H.
25 CM UND INTEGRIERTEM "C"
BECKEN, SPIEGEL MIT PROFIL AUS
ALUMINIUM UND LAMPE
"CLIO SLIM"**

**LACADO JUTA MATE, ENCIMERA DE
TECNORIL CON COPETE A. 25 CM Y
CUBA INTEGRADA "C", ESPEJO CON
MARCO DE ALUMINIO Y LAMPARA
"CLIO SLIM"**

COMPOSIZIONE E-31 ESSENZE









**FIAMMATO AGATA CON VANI
A GIORNO LACCATI LIQUIRIZIA
OPACO, TOP VETRO EXTRACHIARO
LIQUIRIZIA, VASCA INTEGRATA
"VD", SPECCHIO PROFILO
ALLUMINIO CON LAMPADA
"CLIO SLIM"**

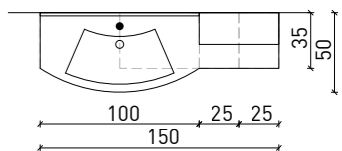
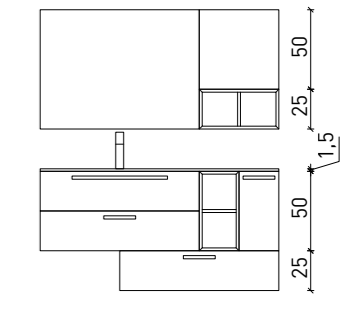
AGATA FIAMMATO OAK WITH
LIQUIRIZIA MATT LACQUERED
OPEN ELEMENTS, LIQUIRIZIA
EXTRACLEAR GLASS TOP WITH "VD"
INTEGRATED WASHBASIN, MIRROR
WITH ALUMINIUM FRAME AND
"CLIO SLIM" LAMP

CHÊNE FIAMMATO AGATA AVEC
ÉLÉMENTS OUVERTS LAQUÉ
LIQUIRIZIA MAT, PLAN DE
TOILETTE EN VERRE EXTRA CLAIR
LIQUIRIZIA AVEC VASQUE INTÉGRÉE
"VD", MIROIR AVEC CADRE EN
ALUMINIUM ET LAMPE "CLIO SLIM"

EICHE FIAMMATO AGATA MIT
LIQUIRIZIA MATT LACKIERTEN
OFFENEN ELEMENTEN,
WASCHTISCHPLATTE AUS
GLAS EXTRAHELL LIQUIRIZIA MIT
INTEGRIERTEM "VD" BECKEN,
SPIEGEL MIT ALUMINIUM RAHMEN
UND LAMPE "CLIO SLIM"

ROBLE FIAMMATO AGATA CON
MÓDULOS ABIERTOS LACADO
LIQUIRIZIA MATE. ENCIMERA DE
CRISTAL EXTRA CLARO LIQUIRIZIA
CON CUBA INTEGRADA "VD",
ESPEJO CON MARCO DE ALUMINIO
Y LAMPARA "CLIO SLIM"

COMPOSIZIONE E-32 ESSENZE









**LACCATO FINESTRA OPACO,
ELEMENTO A GIORNO BIANCO
OPACO, TOP TECNORIL CON VASCA
C, SPECCHIO PROFILI ALLUMINIO E
LAMPADA "CLIO SLIM"**

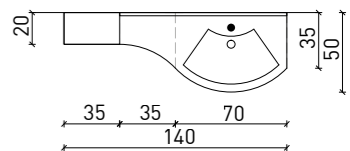
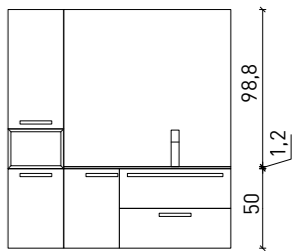
LACQUERED FINESTRA MATT,
BIANCO MATT LACQUERED OPEN
ELEMENT, TECNORIL TOP
WITH "C" INTEGRATED WASHBASIN,
ALUMINIUM FRAME MIRROR WITH
"CLIO SLIM" LAMP

LAQUÉ FINESTRA MAT, ÉLÉMENT
OUVERT LAQUÉ BIANCO MAT, PLAN
DE TOILETTE EN TECNORIL AVEC
VASQUE INTÉGRÉE "C", MIROIR
AVEC CADRE EN ALUMINIUM ET
LAMPE "CLIO SLIM"

FINESTRA MATT LACKIERT, OFFEN
ELEMENT LACKIERT BIANCO
MATT, WASCHTISCHPLATTE AUS
TECNORIL MIT INTEGRIERTEM "C"
BECKEN, SPIEGEL MIT ALUMINIUM
RAHMEN UND LAMPE "CLIO SLIM"

LACADO FINESTRA MATE, MÓDULO
ABIERTO LACADO BIANCO MATE,
ENCIMERA DE TECNORIL CON
CUBA INTEGRADA "C", ESPEJO CON
MARCO DE ALUMINIO Y LAMPARA
"CLIO SLIM"

COMPOSIZIONE E-33 ESSENZE







ACCESSORI STRIKE




BARRA



PORTASALVIETTE



MENSOLA



VASCHETTA



BICCHIERE - PORTASAPONE



PORTAPHON



PORTASMARTPHONE

ACCESSORI TRATTO



PORTASALVIETTE



APPENDINO



APPENDIABITO



PORTAROTOLO

ACCESSORI & FINITURE
ESSENZE



LACCATO OPACO / LUCIDO



LACCATO METAL




BI-MELAMINICO SKIN



BI-MELAMINICO SYNCRO



LEGNI



ROVERE FIAMMATO DECAPÉ



BIANCO PORO SCURO JUTA PORO BIANCO CANAPA PORO BIANCO FINESTRA PORO BIANCO POLVERE PORO BIANCO



AVIO PORO BIANCO

ROVERE FIAMMATO TINTO




AGATA CASTAGNA CORDA GRANO QUARZO



TARTUFO

ROVERE FIAMMATO LACCATO PORO APERTO



ESEMPIO BIANCO




CAMPIONARIO ARCHEDA

HPL UNICOLOR




OLMO BIONDO 134 ROVERE MONET 423 ROVERE TEXAS 306 ROVERE VERSAILLES 418 ROVERE CASTORO 301



SASSO 139 BASALTO 403 PORFIDO 119 OSSIDO 146 ARDESIA 145



MALTA BIANCA 430 MALTA GRIGIA 431 MALTA CANAPA 432 STATUARIO 424 ANTIQUE



MAILAND 441 BOTTICINO 410 CUMA DARK 428 BROWN 425 CALYPSO 435



TOBACCO 440 IMPERO 438

FENIX



BIANCO 32 NERO 720 BIBER 717 BROMO 724 GRIGIO 718

TERRE



PERLESCENTE MASTICE OMBRA ROMA VITE

CATALOGUE PLANNIG
Maurizio Poletto

DESIGN E A.D.
Dario Poles

GRAPHIC DESIGN CATALOGO
Graphosds

FOTOGRAFIA
Gabriotti Fotografi

FOTOLITO E STAMPA
graficheitalprint.it

SETTEMBRE 2019

Archeda, al fine di migliorare le caratteristiche tecniche e qualitative della sua produzione, si riserva di apportare, anche senza preavviso, tutte le modifiche che si rendessero necessarie.

To improve the technical and the qualitative characteristics of the production, Archeda reserves the right to make all the suitable modifications without previous notice.

A fin daméliorer les caractéristiques techniques et qualitatives de sa production, la société Archeda se réserve le droit d'apporter, même sans preavis, toutes les modifications qui seront jugées nécessaires.

Um technische und qualitative Merkmale der Produktion zu verbessern, behält sich Archeda vor, alle nötige Abänderungen, ohne Avisierungen, vorzunehmen.

Archeda, a fin de mejorar las características técnicas y cualitativas de su producción, se reserva el derecho de aportar, incluso sin previo aviso, todas las modificaciones necesarias.



ARCHEDA s.r.l. via A. Malignani, 7 33080 Porcia (Pn) www.archeda.eu